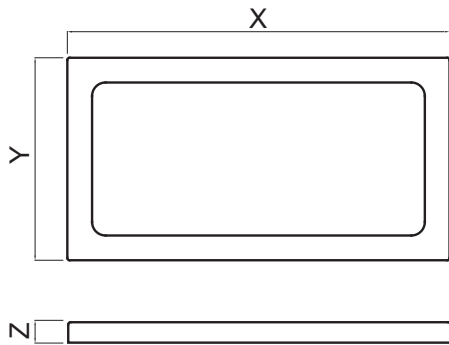


# Come richiedere piatti doccia su misura

Possiamo realizzare piatti doccia su misura secondo le vostre esigenze sia costruttive che di design, personalizzando le dimensioni del piatto, l'altezza nonché la posizione della piletta.

STEP 1 - Indicate le quote per il lato X, Y e per l'altezza Z



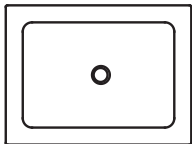
X (cm 0 ÷ 170) =

Y (cm 0 ÷ 90) =

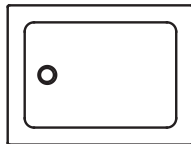
Z (cm 0 ÷ 10) =

STEP 2 - Indicate la posizione della piletta di scarico

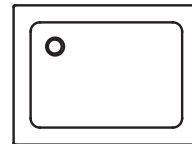
A



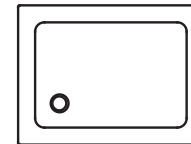
B



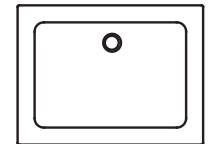
C



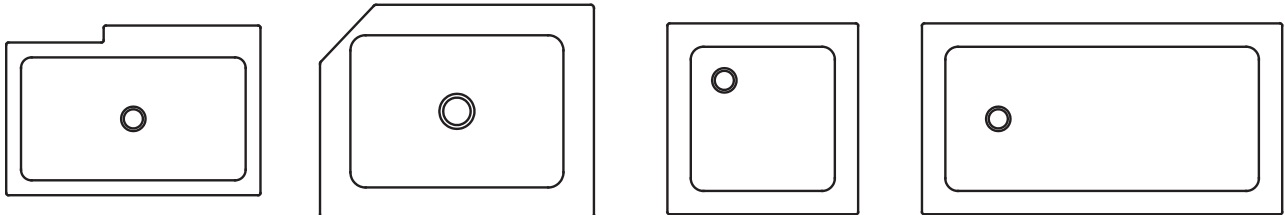
D



E



STEP 3 - Disegnate, nel riquadro sottostante, il vostro piatto doccia personalizzato nelle misure e nella posizione della piletta secondo le vostre esigenze. Di seguito vengono riportati alcuni esempi:



STEP 4 - Inviare il presente documento compilato in ogni sua parte al nostro ufficio tecnico, per ricevere un preventivo su misura per voi, al numero di fax 0763.316043 oppure tramite e-mail: [info@pontegiulio.it](mailto:info@pontegiulio.it). Inoltre il nostro ufficio tecnico è a vostra disposizione per qualsiasi chiarimento in merito alla realizzazione di piatti doccia su misura contattando il numero di tel. 0763.316044.

